






お家ボルダリングはJOL









ボルダリングウォール
施工資料

施工例 - 施設 - 公共施設・幼稚園・商業施設・デイサービス・学童・体操教室 等



施工例 - 個人宅 - 注文住宅・建売・モデルハウス・マンション 等



ボルダリング - オーダーメイド施工 -

設置場所に合わせたオーダーメイド施工。ホールド、背面の骨組み、加工・施工費用全て込みの価格となります！

パネルは2種類の仕上げ方法からご選択いただけます。1820mm×910mmのパネルを何枚加工するかで費用が算出されるお見積りとなります。

最高級仕上げ 表面・側面仕上げに自身アリ🌀



最高級仕上げ **66,000円** (税込)

ビス穴をパテで埋め、側面はパネル同様のカラーで塗装いたします。

どこからみても綺麗な仕上がりと弊社オススメの一番人気の仕上げ方法となります。

通常仕上げ 費用を抑えたい方に！



1パネルあたり **55,000円** (税込)

ビス穴のパテ塗り無し、側面塗りなしの仕上げとなります。

パネル自体は最高級仕上げと同じ塗装方法となるため、費用を抑えたい方にオススメです。

基本パネル



JOLのPOINT

- ✓ 約50色から選べる塗装 (※)
- ✓ ホールド(石) 12個~15個付き
- ✓ パネル背面の骨組み込み
- ✓ 加工・施工費用込み

(※) 原則施工1件につき1色です。

プラス1万円(税別)で設置箇所ごとに色分けも可能です！

お見積りご希望の際は設置希望サイズの [横幅 (mm) × 高さ (mm)] をお伝えください！

不明な場合はお写真や現地調査(関東圏内)などで確認させていただきますのでお気軽にお問い合わせくださいませ。

ボルダリング - 規定サイズパネル施工 -

骨組みや塗装、ホールド等を全て加工して施工場所にお持ちし施工させていただきます。オーダーメイドパネルに比べてお安く施工が可能です。

ウォール規定サイズ A

910mm×2200mm



ホールド 10 個付き

77,000円 (税込)

ウォール規定サイズ B

1820mm×2200mm



ホールド 20 個付き

154,000円 (税込)



ウォール規定サイズ A・B には
ホールドの個数の関係上
写真のようにパネルに
小さな穴があります。
ホールド追加も承っておりますので
お気軽にご相談下さいませ♪
(1 個あたり 770 円 (税込)~)

※2 階以上の施工の場合 1 パネルあたり 5,500 円 (税込) 増し ※対荷重 100kg まで (横幅 1820mm につき)

ボルダリング - 屋外用ウォール施工 -

1パネルあたりの追加料金で屋外への施工も承ります。防水処理方法など、設置場所に合わせた施工内容をお選びいただけます！

屋外用ボルダリングウォールは通常仕上げのみとなります。

防水処理・油性塗装

パネルに防水処理を施し、油性塗料で塗装するスタンダードな処理方法です。

費用を抑えて設置したい方におすすめです。

1パネルあたり **22,000**円(税込)



防水処理・油性塗装 + 耐水合板変更

パネルを防水用の合板を使用し、その上で防水処理を施し油性塗料で塗装します。

強度をアップさせたい方におすすめです。

1パネルあたり **33,000**円(税込)




防水処理・油性塗装 + 耐水合板変更 + 骨組み鉄骨・溶接

防水用の合板に防水処理と油性塗料で塗装し、さらに鉄骨で骨組みを組んで施工します。

繋ぎ目を溶接するため強度も抜群。屋上や風の強い地域でも安心して設置していただけます。

1パネルあたり **77,000**円(税込)



写真は「防水処理・油性塗装+耐水合板変更+骨組み鉄骨・溶接」の施工例です。

雲梯（うんてい）



天井取り付けや自立式、屋外型など、施工場所やスペースに合わせた方法で取り付けが可能です。関東県内であれば現地調査に伺わせていただき直接のお打ち合わせも可能ですのでお気軽にご相談ください。


※新築の場合は天井下地が必須となります。
詳細はお問い合わせください。

U字型雲梯

新築におすすめ！すっきりとした見た目に仕上がります。
骨組みを入れることで既存のお家にも施工可能！



◎天井取り付け



◎骨組み補強（足有り）



◎屋外設置

特徴

- ✓見た目がスッキリ
- ✓鉄製のため木製のI字型雲梯に比べ強度が高い
- ✓骨組みで補強を入れることで既存の建物にも設置可能
- ✓U字で下がるような形になるため、I字型に比べその分高さが低くなる

雲梯 1 本あたり **22,000** 円 (税込)


JOL 雲梯補強 **55,000** 円 (税込)～

I字型雲梯

既存の建物にも取り付け OK !
場所を選ばず好きなところに気軽に設置できます。



◎骨組み補強（足有り）



◎骨組み補強（足無し）



◎屋外自立式

特徴

- ✓木製の場合、持ち手がヒヤッとしない
- ✓既存の建物や屋外でも設置できる
- ✓U字に比べ、雲梯部分が直線なので高さを保って設置ができる
- ✓設置場所に合わせてセミオーダーのように柔軟な対応が可能

雲梯 1 本あたり **11,000** 円 (税込)～

JOL 雲梯補強 **55,000** 円 (税込)～

設置サイズ、種類によって変動いたします。詳細はお問い合わせくださいませ。

よくある質問

? カラーは選べる?

お色見本約 50 種類の中から、
2色までは同一料金でお選びいただけます。
3色目以降は下記の追加料金で対応可能です。

3色: +11,000 円 (税込)

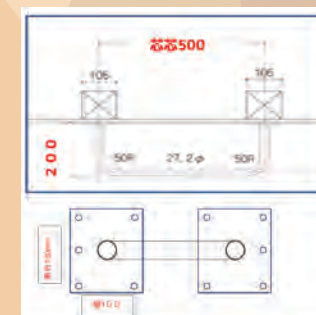
4色: +22,000 円 (税込)

? 高さや距離は選べる?

もちろん、お選びいただけます！
場所に合わせてご提案も可能ですので、お気軽
にお問い合わせください。

? 下地は必要?

雲梯設置には下の図のような天井下地が必須と
なります。詳しくはハウスメーカーさんと
弊社が直接やり取り致します♪




オプション - ハリボテ -

壁に立体感が出てさらに存在感抜群のボルダリングウォールに！お色もパネル同様約 50 種類のお色見本から選べます。


	ハリボテ A	ハリボテ B	ハリボテ C	ハリボテ D
形	正三角形	正三角形	二等辺三角形	正三角形
大きさ	約 90cm	約 60cm	約 40cm	約 40cm
出ずら	約 45cm	約 25cm	約 15cm	約 15cm
ホールド数	1面に3個	1面に2個	1面に3個	1面に3個
金額	23,100円 (税込)	16,500円 (税込)	13,200円 (税込)	11,000円 (税込)

1番人気!!



2個目は 2,200円割引いたします！

JOLは環境保全を推奨しております。弊社のボルダリングウォール施工の際に出る半端な木材等を一部に使用する場合もございますが、仕様には問題ございません。



オプション - ホールド -

木製クランプホールド



指先しかかけることが出来ない浅めのホールド。
難易度を上げたい方にオススメです。

Sサイズ：1,100円(税込) / 250mm~300mm

Mサイズ：1,650円(税込) / 350mm~400mm

Lサイズ：2,200円(税込) / 450mm~500mm

特注：3,300円(税込) / 500mm以上

カラフルホールド(基本)



基本料金のホールドです。(5色)
追加料金で個数追加、お色指定も可能です。

ホールド追加：770円(税込) / 1個あたり

取り付け穴追加：220円(税込) / 1個あたり

色指定：11,000円(税込) / 1パネルあたり

モノクロホールド



お家の雰囲気に馴染む一番人気のモノクロホールドです。

変更料金：11,000円(税込) / 1パネルあたり

ホールド追加：1,100円(税込) / 1個あたり

取り付け穴追加：220円(税込) / 1個あたり

ビスホールド



小さめホールドなので難易度を上げたい方・小さなお子様向けにホールドの数を増やしたい方にオススメです。

極小：550円(税込) / 1個あたり

小：2,200円(税込) / 1個あたり

中：3,500円(税込) / 1個あたり

恐竜ホールド(アースカラー&カラフル)



ボルダリングウォールのアクセントになる恐竜型のホールド。
お色と恐竜の種類をお選びいただけます。在庫状況により種類は異なるので早めの確保をオススメします！

色・種類おまかせ：7,700円(税込) / 1個 <おすすめ!>

トリケラトプス / プテラノドン：8,800円(税込) / 1個

ティラノサウルス：11,000円(税込) / 1個

ブラキオサウルス：12,100円(税込) / 1個

ステゴサウルス：14,300円(税込) / 1個

JOLのPOINT


弊社のホールドは
ポリエステル樹脂製またはポリウレタン樹脂製のホールド(石)を使用しております！
ジム同様の素材で耐久性に優れ、しっかりと周り止めもある安心安全な仕様。

小さなお子様~大人の方までご利用いただけます♪



オプション - 木製ホールド -

檜材を削り出して制作する世界で一つだけの木製ホールドです。木の優しい質感とほのかに香るヒノキの香りが特徴です。
インテリアの邪魔をしないためおうちボルダリングにぴったりです。



M サイズ

大人の手のひらに乗るぐらいの大きさ

2,926円(税込)

L サイズ

大人の手のひらより少し大きいサイズ

4,004円(税込)

XL サイズ

大人の両手より少し小さいサイズ

4,235円(税込)

※ご注文は5個~承ります。

※在庫状況により1~2ヶ月ほど納期をいただく場合がございます。




素材はもちろん、使用する塗料も自然派でありたいとの理由から「キヌカ」という米由来の塗料を使用しております。有償にて研磨及び再塗装も承りますのでお気軽にお問い合わせください。

手作業での削り出して世界で1つだけのホールドに！



オプション - アスレチックネット -

吹き抜けへの設置が大人気の転落防止のアスレチックネットです。施工面積や形（コの字・L字など）により施工金額が変動します。平面だけでなく立体などの形もご相談次第で施工可能ですので、まずはお気軽にお問い合わせください！



金額


耐荷重 50kg~60kg **55,000**円 (税込)~

※サイズや形により変動いたします。

追加オプション

- ・くり抜き
- ・くり抜きにふた

その他ご要望に応じて対応可能！



※くり抜き面積により金額は変動します。



オプション - クライミングロープ -

高さ 4m 以上のボルダリングウォールの場合、ロープクライミングの扱いとなりますのでロープ設備の設置をお願いしております。
下地の施工内容についてはハウスメーカー様と直接やりとりいたしますので、安心してお任せください。

金額

支点施工費 165,000円 (税込)

備品セット 110,000円 (税込)

備品セット内容詳細



- ・大人用ハーネス (1 個)
- ・子供用ハーネス (1 個)
- ・ロープ
- ・カラбина (ビレイ器具用)
- ・カラбина支点用 (2 つ)
- ・スリング (1 個)
- ・ビレイ器具 (ペツル、グリグリ)



施工内容について

お家の柱に支点金具 (厚み 6mm~12mm) の鉄板をコーチスクリューで頑丈に固定します。
施工に関する内容は、弊社がハウスメーカー様と直接やりとりいたしますので知識が無くてもご安心ください!


傾斜壁



壁に傾斜をつけることでより本格的なウォールになり遊びの幅が広がります。
新築にも既存のお家にも施工可能です。

傾斜にしたいパネル：16,500円(税込) / 1パネルあたり
傾斜側面パネル：33,000円(税込) / 1パネルあたり

くり抜き



※L字のくり抜きは無料

窓やコンセント・スイッチなどに合わせてくり抜き加工をいたします。
L字型のくり抜きは無料になります。

1箇所(口の字・コの字)：11,000円(税込)

器具お持ち込みで取り付けのみの対応も可能です！

内容により金額が異なりますので

お気軽にご相談ください♪

ターザンロープ



ぶらさがって遊ぶのはもちろん、小さなお子さまが登る際の補助にもなります。
ボルダリングウォールだけでなく、お家の柱や梁などに取り付けることも可能です。

ロープ(3m・金具込)：22,500円(税込)
+1m追加：5,000円(税込)

※耐荷重 80kg



着地用マット

3種類の厚みの着地用マットも制作可能です。厚さや形の調整が可能なので施工場所に合わせて設置出来ます。
追加料金で収納や掃除の際に便利な立てかけ仕様や分割式に変更も可能です。




金額 (1㎡あたり)

厚み 100mm 推奨 H2.5m まで **28,600**円 (税込)

厚み 200mm 推奨 H3.6m まで **33,000**円 (税込)

厚み 300mm 推奨 H3.7m~ **38,500**円 (税込)



マット立てかけ収納仕様



料金: 5,500円 (税込)

分割式



2分割: +11,000円 (税込)

3分割: +22,000円 (税込)

マット用お色見本




オレンジ



レッド




ホワイト




ライトグレー




シルバー



ライト
アイボリー



ベージュ



アイボリー



イエロー




スカイブルー




ブルー



ネイビー



ダークブラウン



ブラック



わさび



モスグリーン



エメラルド



イエローグリーン



ライトグリーン



グリーン



ダークグリーン



プリティッシュ
グリーン


見本に無いお色も対応可能な場合がございます！
お気軽にお申し付けください！




お色見本 - ボルダリングパネル・ハリボテ・クランプホールド・雲梯 -




透明クリアー




ホワイト (しろ)



オフホワイト



ウォームホワイト



ミルキーホワイト



ライトカーキ



チョコレート




ボルドー




アースブラウン




ブラックチョコレート
(こげ茶色)




ソフトアイボリー




アイボリー (ぞうげ色)




クリーム



サンドベージュ



アーバンベージュ



アップルグリーン



リーフグリーン




ミントグリーン




フレッシュグリーン




グリーン (みどり)




アクアホワイト




ライトグリーン
(うす若草色)




ライトブルー
(うすみず色)



アートイエロー



カナリアイエロー



スカイブルー



セルリアンブルー




ブルー (青)



ウルトラマリン



インディゴブルー



フレッシュレモン



テラコッタブラウン




イエロー (きいろ)



キャメル



キャロットオレンジ



ピンク



シルバーグレー




ウォームグレー




グレー (ねずみ色)




レッドブラウン (茶色)




ブラック (くろ)



ツヤなしブラック



ラベンダー



フレッシュベリー



レッド (赤)


おすすめ!

おすすめ!

お色見本 - 屋外用パネル -




アイボリー



ニュートラル
ホワイト



ジャスミン
ホワイト



クラシック
ホワイト




ミルキー
ホワイト




クリーム色




ハニークリーム



ムーンライト



サンシャイン




黄色



マーブル



ライトカーキ



橙色



さくら色



赤




茜色




えんじ色



ピンク



秋桜色



パッションピンク



ふじ色



パープル



ラベンダー



水色



スカイブルー



青



ブルー



ブルーグレー




紺




ライトベージュ




ウォームベージュ



オパール



うすかわくさ色



イエローグリーン



シーグリーン



きみどり



みどり




ふか緑



アンティーク
ブロンズ



ダークキャラメル




パールグレー



ライトグレー



ダークグレー



ブルーノクターン



茶色



チョコレート色




こげ茶色




ブラックブラウン



オフホワイト



黒



白

施工について

- ✓ 施工車を1台駐車させていただきます。
駐車スペースがない場合は近隣のパーキングに駐車いたします。
(別途駐車料金をご負担いただきます。)
- ✓ 木材を切るスペース (約 2m×2m) をお借りいたします。
スペースがない場合は車両内で作業を行いますのでお気軽にご相談ください。
- ✓ 木造建築以外 (軽量鉄骨・コンクリート造) の場合、下地施工やアンカー施工 (各 5,500 円・税込 × 枚数) にて補強を行うことでボルダリングの施工が可能です！
- ✓ 施工内容により施工時間は変動いたします。複数日に渡っての施工や予備日を設ける場合がございます。
- ✓ 途中外出可能です。施工の開始と終了時のお立ち合いをお願いします。

その他気になる点やご不明な点がございましたら
いつでもお問い合わせください！



🔨 施工までの流れ

お問い合わせ

お見積書・施工場所・サイズのご確認

色・オプション・施工日の確定

施工・完成！

メンテナンス

施工目安時間

パネル枚数	施工時間
~3枚	約6時間
~6枚	約8時間
~8枚	約10時間



株式会社 JOL

- 〒355-0005
埼玉県東松山市大字松山 2135-9
- <https://bouldering-jol.com/>
- info@jol.or.jp
- 0493-77-4784 (am10:00~pm20:00)
- japanoutdoorlife
- @008cplzx



・WEB サイト



・インスタグラム (施工事例多数!)



・公式 LINE

メール・お電話・LINEにてお問い合わせください！

ジャパンアウトドアライフ

検索



～アウトドアを始める一歩目～
貴重なきっかけをご提案、そんな想いの会社です。

弊社はボルダリングウォール施工を主軸とし、ボルダリングスクール運営、保守点検、ルートセット、マット設置まで一括して行っております。その他、イベントでのボルダリング体験会、スラックライン施工、マッスル系コンテンツ・ウッドデッキ制作、人工芝の施工も手掛けております。幅広く対応できるプロだからこそ、一切の妥協をせず真摯にお客様と向き合います。ボルダリングのことなら何でもお任せください。楽しいと思えることはどんどん取り入れ、皆様と一緒に笑えるきっかけを創造していきます

